

# 1º CURSO DOS VOLUNTÁRIOS DA DEFESA CIVIL ESTADUAL - EaD

## Aula 4 – Abrigos Temporários





# **Criação de Abrigos Temporários**



Após uma emergência os locais mais carentes de atenção são os **abrigos**. A administração adequada desses abrigos temporários em situações de desastre é também uma forma de gerenciar riscos de novos desastres, como a fome e o desajuste social. O planejamento e a capacitação dos recursos humanos são as ferramentas mais importantes para seu sucesso.

Preparação dos envolvidos para um melhor atendimento a população afetada.

- Planejamento e mobilização;
- Funcionamento;
- Desmobilização;
- Alimentação;
- Saúde:

# O que é um Abrigo?

Local ou instalação que proporciona hospedagem a pessoas necessitadas.



Cópia não autorizada

## O que é um desalojado?

Pessoa que foi obrigada a abandonar temporariamente ou definitivamente sua habitação, em função de evacuações preventivas, destruição ou avaria grave, decorrentes dos desastre, e que, não necessariamente, carece de abrigo provido pelo sistema.

“Realocada para casa de parentes, amigos ou vizinhos.”

# O que é um desabrigado?

Situação de uma pessoa afetada por dano ou ameaça de dano em sua habitação em situação de desastre que a necessidade de ser encaminhada a um abrigo.

“ Realocado para um abrigo público.”

# Tipos de Abrigo

➤ Permanente

➤ Temporário



# Abrigo Permanente

Instituição públicas ou privadas destinadas á assistência para pessoas desamparada socialmente.

Exemplo: Salão Paroquial, ginásio de esportes.



Cópia não autorizada

# Abrigo Temporário

Organizado em uma instalação fixa ou adaptada para esta finalidade, por um período determinado.


✓ Fixa

✓ Móvel

# Abrigo Temporário Fixo

**Fixa:** Edificações públicas ou privadas adaptadas para habitação temporária.

Exemplos: Ginásios, hotéis, quartéis, escolas, etc.



Cópia não autorizada

# Abrigo Temporário Móvel



**Móvel:** Constituídos por barracas de campanha para a habitação temporária, em área pré-determinada.

**Exemplos:** Constituídos por barracas de campanha para a habitação temporária, em área pré-determinada.

# Instalação do Abrigo

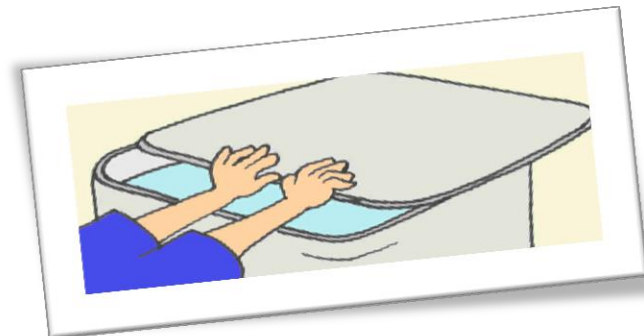

Na escolha de uma **área fixa** para servir de abrigo temporário devem ser considerados os seguintes critérios para a instalação:

- ✓ Avaliação do espaço físico;
- ✓ Vistoria;
- ✓ Inventário preliminar das condições do espaço físico.

# Instalação do Abrigo

## Tipo e característica da edificação:

Nº de pavimentos, compartimentos do espaço, nº de sanitários, reservatórios de água potável, entre outros.



# Instalações do Abrigo

## Condições de higiene e limpeza:

Lavanderias, escovódromos, secagem de roupas, chuveiros, entre outros.



## Delimitação do espaço físico: (por pessoa)

Capacidade de acolhimento, com condições adequadas de temperatura, segurança e privacidade.



# Instalação do Abrigo

Na escolha de uma **área móvel** para montar o abrigo temporário deve ser considerado os seguintes critérios:

## **Tipo de barraca e características do terreno:**

- ✓ Topografia;
- ✓ Possibilidade de fazer muita lama;
- ✓ Proximidade de reservatórios de água potável;
- ✓ Proximidade de mananciais, entre outros.



# Infra-estrutura:

- ✓ Água;
- ✓ Luz;
- ✓ Banheiros;
- ✓ Cozinha;
- ✓ Dormitórios;
- ✓ Área de recreação

## **Banheiros:**

- ✓ Lavatório para cada 10 pessoas;
- ✓ 1 latrina para cada 20 pessoas;
- ✓ 1 chuveiro para cada 25 pessoas.

# Para quanto tempo deve-se organizar um abrigo?

Um abrigo deve ser planejado para cada **7 dias**, ou seja, os recursos necessários à sua organização devem ser estimados para esse período, podendo ser reorganizado, na mesma proporção, caso seja necessário

# Rotina do Abrigo

Deve ser estabelecida pela administração, levando em consideração o contexto cultural da comunidade. As pessoas devem na medida do possível seguirem suas rotinas, como trabalhar, ir à escola, brincar, etc.

Para cada atividade no abrigo, é importante que se estabeleça um horário fixo e que o mesmo esteja visível a todos.

Sugestão de horários:

Atividades/ Rotinas	Horários sugeridos
Alvorada (despertar)	7h
Café da manhã	7h30m às 08h
Almoço	12h às 13h
Jantar	18h às 19h
Abertura/ fechamento do abrigo	6h/ 23h
Lactário (lactante - amamentação)	2h, 5h, 8h, 11h, 14h, 17h, 20h, 23h
Espaço recreativo	8h às 11h e 14 às 17h

# A participação dos desabrigados em atividades no abrigo:

Os desabrigados devem ser estimulados a participar de atividades úteis dentro do abrigo, respeitando as condições físicas e psiquiátricas de cada um. **Sugere-se a inserção deles em atividades básicas necessárias para a manutenção do abrigo limpo e organizado.**

# Participação

Essas atividades podem também ser divididas por grupos identificados por atividades-fim e crachás por cores, como por exemplo:

- ✓ **cozinha – crachá azul;**
- ✓ **banheiro – crachá vermelho;**
- ✓ **alojamento – crachá verde.**

# Atividades educativas e recreativas no abrigo:

As atividades educativas são de fundamental importância, pois contribuem para a prevenção de novos agravos e estimulam a participação no processo de reconstrução.

Estas atividades são estratégicas e tem por objetivo tornar a permanência da criança menos traumatizante, proporcionando momentos de distração e convívio com outras crianças, favorecendo assim, a **preservação de sua saúde mental.**



# Obrigado pela atenção!

*Proteção e Defesa Civil somos todos nós!*



[www.cepced.pr.gov.br](http://www.cepced.pr.gov.br)

[cepced@cepced.pr.gov.br](mailto:cepced@cepced.pr.gov.br)

(41) 3350-2609

Cópia não autorizada